

Instructivo de **Pagos por** Medios **Presenciales** y/o **Virtuales**



Seguro



Fácil



Confiable



Instructivo de pagos

Para ofrecer una mejor experiencia durante tu permanencia en el IC/EC, te damos diferentes canales y modalidades de pago. Conoce cuáles son a continuación.

Pago en instituciones bancarias

Ventanilla:

Paso 1: Acércate a ventanilla de uno de los bancos autorizados.


Scotiabank

Paso 2: Indicar que va a pagar al Instituto o Escuela Continental.

Cuando te soliciten el código de estudiantes, se debe ingresar los números de tu código (sin la letra “i”)

Agentes

Paso 1: Puedes acercarte al agente del banco de tu preferencia


Scotiabank

**Paso 2:**

Indique que va pagar al Instituto Continental o **I.CONTINENTAL**.

Cuando te solicite el código de estudiante, indique únicamente los números de tu código.

Verifica que el monto a pagar y tus datos sean correctos antes de confirmar el pago.

Aplicativo Móvil - Banca por Internet

Paso 1: Ingresa a la APP del banco de tu preferencia.

**Scotiabank****Paso 2:**

Seleccione "Pagos y servicios o Pagos a Instituciones"

Digite Instituto Continental o en caso del Interbank buscar como **(I.Continental)**.

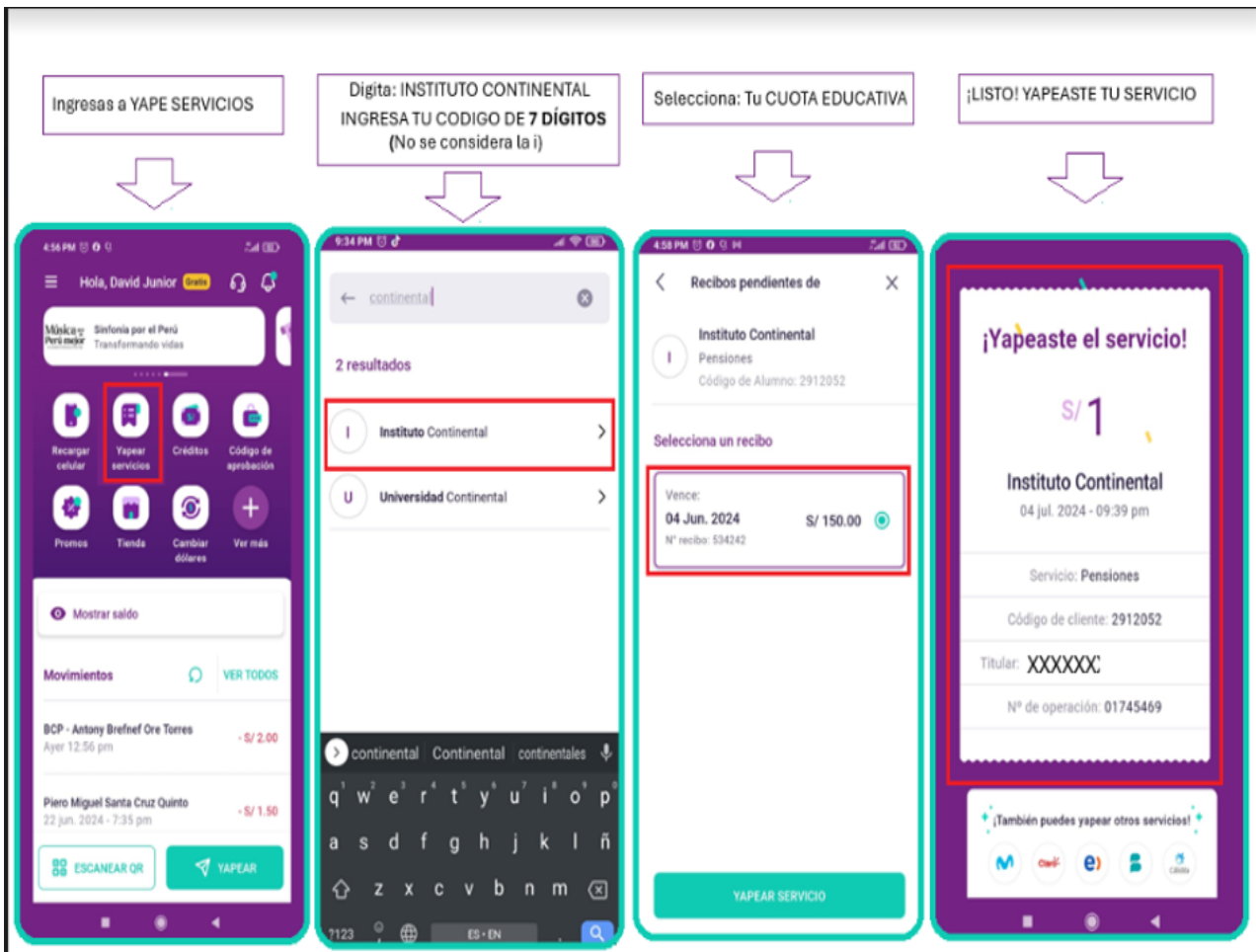
Ingresa únicamente el código del estudiante solo los números.

Verifica que el monto a pagar y tus datos sean correctos antes de confirmar el pago.

Billetera digital: YAPE

Paso 1:

Ingresa a la aplicación **YAPE** y selecciona la opción Servicios.



Paso 2:

Escribe Instituto Continental en el buscador.

Cuando te solicite el código de estudiante, ingresa únicamente los números de tu código. Verifica que el monto a pagar y tus datos sean correctos antes de confirmar el pago.

Desde el Portal Estudiantil

Para ofrecerte una mejor experiencia durante tu vida académica, ahora tienes la opción de realizar tus pagos de manera online, a través de nuestro Portal del Estudiante. Conoce cómo a continuación:

Para iniciar este proceso solo tienes que contar con tu tarjeta (Débito o Crédito), NO APLICABLE para tarjetas de:

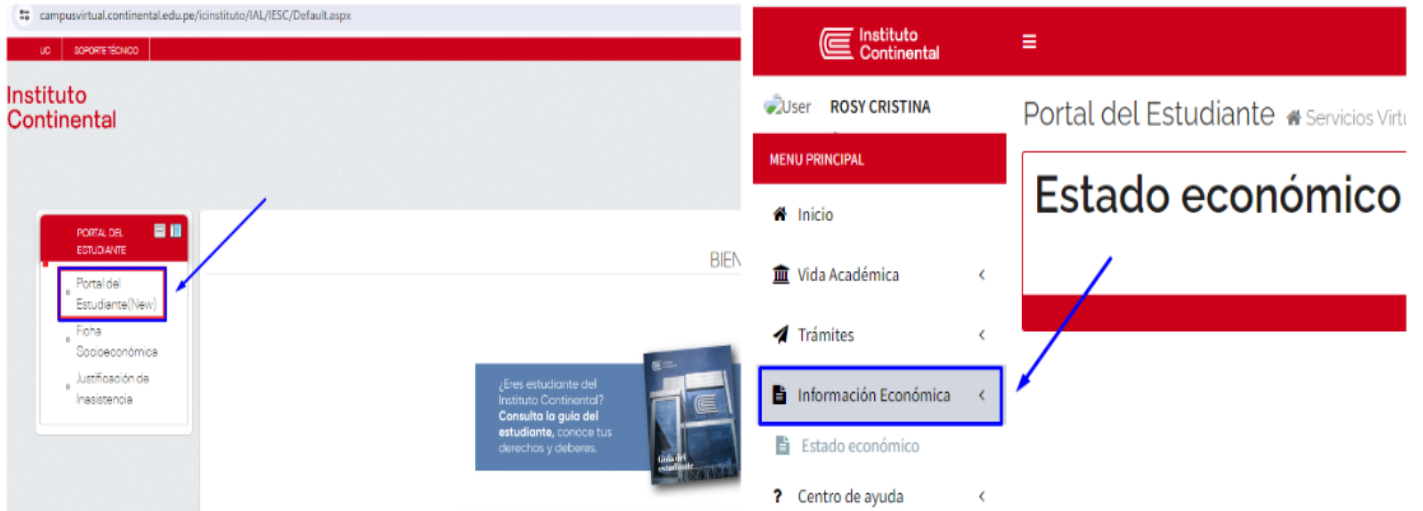
Paso 1:

Ingresar al portal de estudiante que es el campus

<https://aulavirtualiec.continental.edu.pe/>



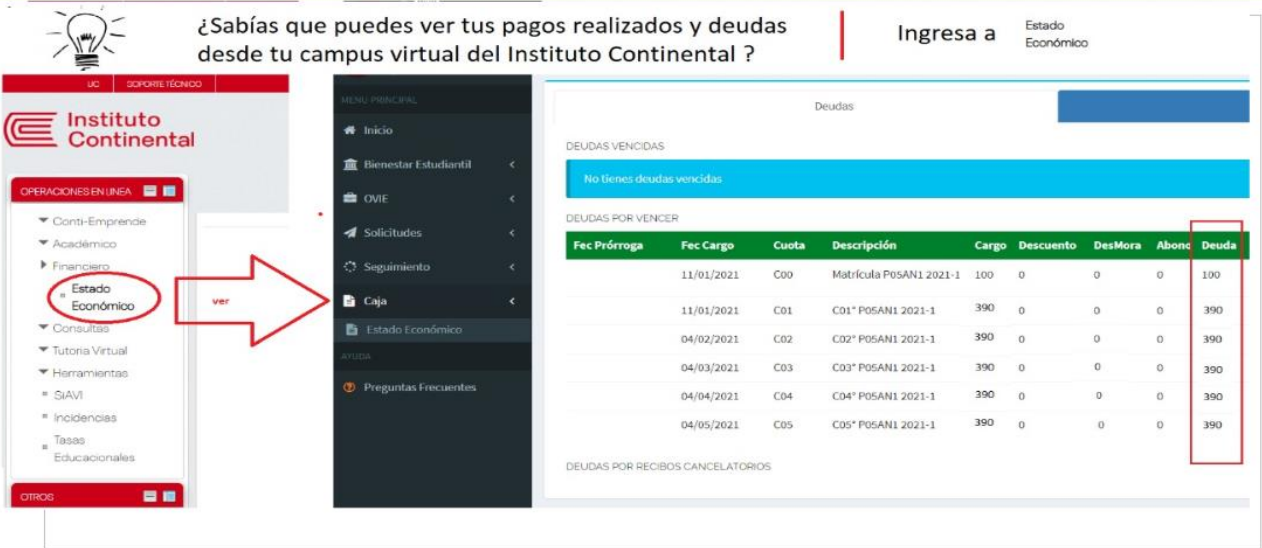
Paso 2: Seleccionar Información económica.



Paso 3: Estado económico - Caja y se selecciona el monto y clic en pagar

¿Sabías que puedes ver tus pagos realizados y deudas desde tu campus virtual del Instituto Continental ?

Ingresar a Estado Económico



Fec Prórroga	Fec Cargo	Cuota	Descripción	Cargo	Descuento	DesMora	Abonc	Deuda
	11/01/2021	C00	Matrícula POSANI 2021-1	100	0	0	0	100
	11/01/2021	C01	C01* POSANI 2021-1	390	0	0	0	390
	04/02/2021	C02	C02* POSANI 2021-1	390	0	0	0	390
	04/03/2021	C03	C03* POSANI 2021-1	390	0	0	0	390
	04/04/2021	C04	C04* POSANI 2021-1	390	0	0	0	390
	04/05/2021	C05	C05* POSANI 2021-1	390	0	0	0	390

Paso 4: Se hace clic en la opción en otras entidades.

Formas de pago

Puedes pagar con tu tarjeta de crédito o débito de los siguientes bancos

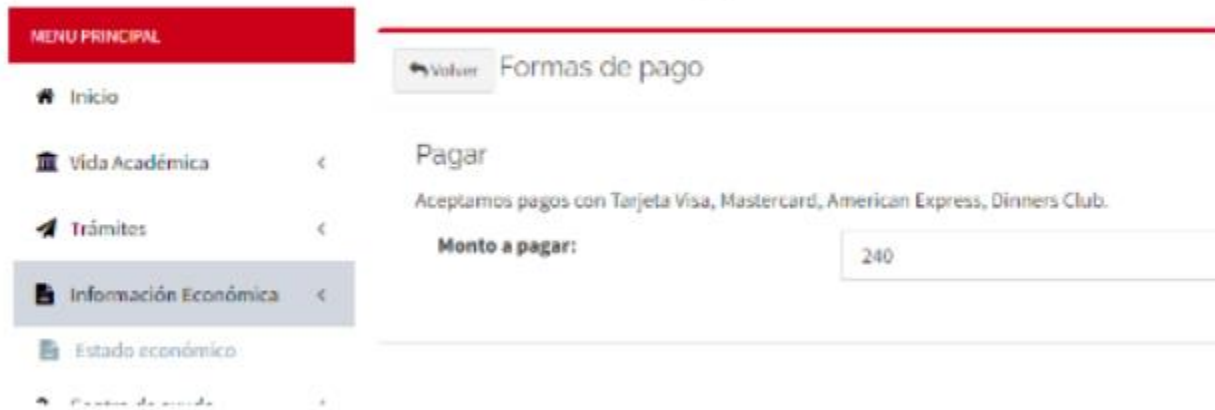
Pagos en línea - Banca por internet

Realiza tus pagos desde la web del banco de tu preferencia con toda seguridad, revisa la guía y haz clic en pagar.

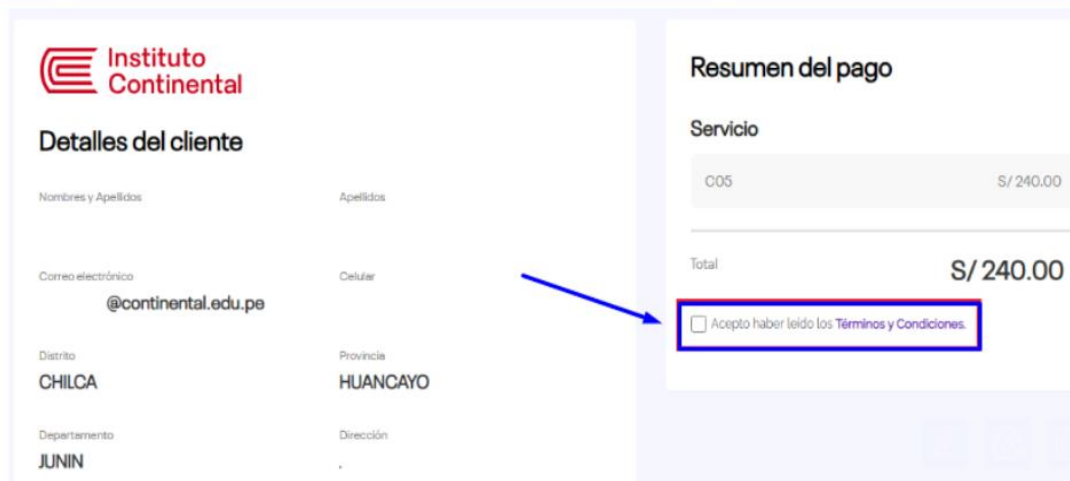



OTRAS ENTIDADES

6. Seleccionar Pagar



Paso 5: Se marca la opción de términos y condiciones y se selecciona la opción que indique pago con tarjeta.





Detalles del cliente

Nombre y Apellidos
ROSY CRISTINA

Correo electrónico
i2311648@continental.edu.pe

Distrito
CHILCA

Departamento
JUNIN

Apellidos
GUTIERREZ CERRON

Celular
973422005

Provincia
HUANCAYO

Dirección
JOSE CHOCANO 195

Resumen del pago

Servicio
COS S/ 240.00

Total
S/ 240.00


Acepto haber leído los Términos y Condiciones.

PAGO CON TARJETA DEBITO/CREDITO

PAGO CON BILLETERA ELECTRONICA

Recuerda tener el saldo disponible para realizar tu pago.






ENG ESP









Instituto Continental

Elige un medio de pago


Tarjeta de crédito y débito
Realiza tu pago en cuotas o directo

VISA     

Código QR Usando tu billetera electrónica

Pago con Yape



Continuar



Paso 6: Se rellena los datos del titular de la tarjeta tal como aparece en la tarjeta de crédito o débito y pagar.


CORPORACION APEC SAC


Link de Pago

Concepto: Pago por ContiPay


Importe: S/ 240.00


Cliente
  i@continental.edu.pe


Enviada por
 CORPORACION APEC SAC



 @continental.edu.pe

Liene el formulario

Nombre
 Como aparece en la tarjeta

Número de tarjeta
 16 digitos

Código de seguridad
 3 ó 4 digitos

Fecha de expiración
 -- Mes --  -- Año --

Recuerda tener activa la opción de compras por internet de tu tarjeta.
Si pagas con BBVA debes ingresar a tu App BBVA para obtener los datos de tu tarjeta y el CVV dinámico.

VISA 